

POLATLI GRAIN EXCHANGE





**Founded on
16 April 1984**

The Polatlı Grain Exchange is considered as a public institution, dealing with sales transactions, registration of sales and declaration of commodity prices quoted at the Exchange.

It is the reliable grain market where supply and demand meet.

**In our commodity exchange,
there are 239 active members
from 7 different sectors.**

Our Mission:

To enable steady growth of all our services

in accordance with overall needs and expectations of the members and producers

in a rapid, unbiased and reliable manner by continuous development and change.

Our Vision:

**To make our Exchange the leader of
National Spot and Futures Exchanges,**

**by bringing together the buyers and
sellers trading agricultural commodities
in the country, in a modern, mutually
trustworthy and healthy environment.**

Our Exchange served not only the producers in our district, but also the producers and traders from 90 districts of 28 provinces in the country in 2013.

54% of the transactions in the Auction Room are accounted for products coming from other districts.

The volume of grains sold through our Exchange exceeds 1 million tons, whereas the average grain production in our district is 400,000 tons.

The following services were provided by our Exchange, supporting the works of our members and producers in 2013:

Service Type	Quantity
Weighing	41,468
Laboratory Analysis	36,887
Sales (# of transactions)	36,887

Trading Volume and Monetary Value in our Exchange by years

YEAR	VOLUME (Tons)	VALUE (TL)
2011	1,651,240	923,408,000
2012	1,396,173	802,958,000
2013	1,627,928	1,040,240,991

**On 30 June 2013;
10,263 tons of grains were sold in the
Auction Room, the highest volume of
sales so far.**

**Again on the same day, the total volume
of sales registered by the Exchange
reached 15,476 tons, including out of
Exchange sales.**

Prices of the grains sold in the Exchange Auction Room are immediately published on our website.

Any user can also monitor all transactions via smart phone applications launched in 2013.



POLATLI TİCARET BORSASI

[ANA SAYFA](#)[HAKKINDA](#)[ORGANİZASYON](#)[MEVZUAT](#)[BÜLTENLER](#)[KURUMSAL](#)[BİLGİ EDİNME](#)[GALERİ](#)[İLETİŞİM](#)

Anadolu Kırmızı Sert Buğday 2	93,50 ▲	Anadolu Kırmızı Sert Buğday 3	89,00 ▲	Diğer Kırmızı Buğday 3	80,50 ▲	Düşük Vas. Kırmızı E	
	93,50 ▼		89,00 ▼		80,50 ▼		

[Haberler :](#)[Tüm Haberler >>](#)[Satış Salonu Anlık Fiyat Bilgileri :](#)

21.02.2014 - 13:28:38

BORSAMIZDA BUĞDAY 1 TL'Yİ GEÇTİ

12 Şubat 2014

Polatlı Ticaret Borsası'nda Ekmeklik Buğday fiyatı 1 TL'yi geçti. İlçemiz Tatlıkuyu köyü çiftçilerinden Mehmet ÇEVİK'e ait 4 Ton civarındaki eksperia buğdayı 12 Şubat 2014 çarşamba günü satış salonunda Kğ. 1,010 TL'den işlem görmüştür. İşlem gören eksperia buğdayın laboratuvar analiz değerleri ,Protein değeri 14.6, Hektolitreye değeri 78.5, Süne Değeri 1 olarak ölçülmüştür....

Maddelerin Cins ve Nevileri	En Az	En Çok	Ortalama
Anadolu Kırmızı Sert Buğday 2	93,50	93,50	93,50 ▲
Anadolu Kırmızı Sert Buğday 3	89,00	89,00	89,00 ▲
Diğer Kırmızı Buğday 3	80,50	80,50	80,50 ▼
Düşük Vas. Kırmızı Ekmeklik Buğday 5	72,50	95,50	79,46 ▼
Düşük Vas. Beyaz Ekmeklik Buğday 5	84,00	85,00	84,53 ▲
Anadolu Kırmızı Sert Buğday 4	77,50	91,50	85,36 ▲
Diğer Kırmızı Buğday 2	82,50	82,50	82,50 ▲

uğday 2 0,8500 0,7950 Anadolu Beyaz Sert Buğday 3 0,7800 0,7150 Anadolu Beyaz Sert



Kurumsal



Duyurular



Haberler



Bültenler



İstek & Görüşler



İletişim



Günlük Bülten



Buğday

Standard Dışı Buğday 6

Satış Şekli:	HMS	İşlem Adedi:	28
En Az	En Çok	Ortalama	Miktar
0,5450 TL	0,7750 TL	0,6315 TL	362.000 kg

Yemlik Beyaz Buğday

Satış Şekli:	HMS	İşlem Adedi:	12
En Az	En Çok	Ortalama	Miktar
0,5950 TL	0,7550 TL	0,6554 TL	99.000 kg

Yemlik Kırmızı Buğday

Satış Şekli:	HMS	İşlem Adedi:	96
En Az	En Çok	Ortalama	Miktar
0,5900 TL	0,8400 TL	0,6655 TL	1.119.000 kg

Anadolu Beyaz Sert Buğday 2

Satış Şekli:	HMS	İşlem Adedi:	6
En Az	En Çok	Ortalama	Miktar
0,7950 TL	0,8500 TL	0,8044 TL	75.000 kg

Anadolu Beyaz Sert Buğday 3

Satış Şekli:	HMS	İşlem Adedi:	5
En Az	En Çok	Ortalama	Miktar
0,7150 TL	0,7800 TL	0,7397 TL	60.000 kg

Anadolu Beyaz Sert Buğday 4

Satış Şekli:	HMS	İşlem Adedi:	5
En Az	En Çok	Ortalama	Miktar
0,6550 TL	0,7550 TL	0,7202 TL	53.000 kg

Anadolu Kırmızı Sert Buğday 1

Satış Şekli:	HMS	İşlem Adedi:	1
En Az	En Çok	Ortalama	Miktar
0,8500 TL	0,8500 TL	0,8500 TL	8.000 kg

Anadolu Kırmızı Sert Buğday 2

Satış Şekli:	HMS	İşlem Adedi:	20
En Az	En Çok	Ortalama	Miktar
0,6900 TL	0,8000 TL	0,7663 TL	248.000 kg

Anadolu Kırmızı Sert Buğday 3

Satış Şekli:	HMS	İşlem Adedi:	32
En Az	En Çok	Ortalama	Miktar
0,6600 TL	0,8300 TL	0,7461 TL	370.000 kg

Anadolu Kırmızı Sert Buğday 4

Satış Şekli:	HMS	İşlem Adedi:	18
En Az	En Çok	Ortalama	Miktar
0,6250 TL	0,7950 TL	0,6766 TL	227.000 kg

Diğer Beyaz Buğday 3

Satış Şekli:	HMS	İşlem Adedi:	1
En Az	En Çok	Ortalama	Miktar
0,6550 TL	0,6550 TL	0,6550 TL	8.000 kg

Diğer Kırmızı Buğday 1

Satış Şekli:	HMS	İşlem Adedi:	1
--------------	-----	--------------	---

Günlük

Aylık

31/7/2013

**On 11 July 2011,
the Polatlı Commodity Exchange was authorized
by «the Ministry of Customs and Trade» on
purchase and sales of grain warehouse receipts
issued by the Licensed Warehousing.**

In 2010, a licensed warehouse with a storage capacity of 40,000 tons was constructed with steel silos by the PTB (Polatlı Warehousing Corp.), an affiliated company of the Polatlı Grain Exchange.




In the harvesting season of 2011, the LICENSED WAREHOUSING was launched.

It has been serving the grain producers and traders since then.

CONVERSION OF GRAINS TO WAREHOUSE RECEIPTS




Producers or traders bring the commodity to the Licensed Warehouse (LW) Corporation.



Samples are classified by the Authorized Grader.



The grain lot is unloaded to the storage silos after weighing.



A warehouse receipt is issued for the delivered grain and given to the producer or trader.



LW Corp. forwards the data required for the delivered commodity to the Central Registering Authority.

**Volume and Number of Receipts
Registered by the Polatlı Commodity
Exchange by years**

YEARS	VOLUME (Tons)	Quantity (Pieces)
2011	7,672	334
2012	35,397	2,057
2013	23,551	824

**CERTIFICATES AND LICENSES
OWNED BY
THE POLATLI COMMODITY
EXCHANGE**

TSE EN ISO 9001:2008 (21/07/2005) QUALITY MANAGEMENT SYSTEM CERTIFICATE

15247



KALİTE YÖNETİM SİSTEMİ BELGESİ QUALITY MANAGEMENT SYSTEM CERTIFICATE



TÜRK STANDARDLARI ENSTİTÜSÜ
bu belge ile

POLATLI TİCARET BORSASI
TİCARET BORSASI SİTESİ 06910 POLATLI -
ANKARA / TÜRKİYE

kuruluşunun TS EN ISO 9001:2008 şartlarına uygun bir KALİTE
YÖNETİM SİSTEMİNE sahip olduğunu onaylar.

Belge kapsamı Ek'te verilmiştir

Sistem Belgelendirme ve Komiteler Müdürü
System Certification and Committees Director

Mustafa ÖLÇER

TÜRK STANDARDLARI ENSTİTÜSÜ
TURKISH STANDARDS INSTITUTION

Sistem Belgelendirme Merkezi Başkanı
Head of System Certification Center

Aykut KIRBAŞ

Türk Standardları Enstitüsü Türk Akreditasyon Kurumu TÜRKAK tarafından akredite edilmiştir.
Turkish Standards Institution, has been accredited by the Turkish Accreditation Agency TÜRKAK.

TURKISH STANDARDS INSTITUTION
hereby certifies that the organization

POLATLI TİCARET BORSASI
TİCARET BORSASI SİTESİ 06910 POLATLI -
ANKARA/TÜRKİYE

has a QUALITY MANAGEMENT SYSTEM which fulfills
the requirements of the TS EN ISO 9001:2008

Scope of the certificate is given in annex

Belge No /Certificate No KY-3983-05/09-R
Belge Tarihi / Date of Certificate 13.11.2012
Geçerlilik Tarihi / Valid Until 13.11.2015
Revizyon Tarihi / Date of Revision 13.11.2012

Bu belge belgelendirme şartlarına uygunluk sağlandığı
sürece geçerlidir. This certificate is valid provided that
compliance with the certification requirement is maintained.

CERTIFICATE FOR ACCREDITATION OF GRAIN TECHNOLOGIES LABORATORY (TÜRKAK)

**TSE EN ISO/IEC
17025:2005
(15/06/2007)**



TÜRK AKREDİTASYON KURUMU

AKREDİTASYON SERTİFİKASI

Deney Laboratuvarı olarak faaliyet gösteren,

POLATLI TİCARET BORSASI
Hububat Teknolojileri Laboratuvarı
Yeni Borsa Sitesi Polatlı
06910 ANKARA / TÜRKİYE


TÜRKAK tarafından yapılan denetim sonucunda TS EN ISO/IEC 17025:2005 Standardına göre Ek'te yer alan kapsamlarda akredite edilmiştir.

Akreditasyon No : AB-0083-T

Akreditasyon Tarihi : 15-Haziran-2007

Bu Sertifika, yukarıda açık adı ve adresi yazılı Kuruluşun TS EN ISO/IEC 17025:2005 Standardına, ilgili Yönetmelik ve Tebliğlere uygunluğunu sürdürmesi halinde 14-Haziran-2011, tarihine kadar geçerlidir.

Doç. Dr. Yavuz CABBAR
Yönetim Kurulu Başkanı



Atakan BAŞTÜRK
Genel Sekreter

ACCREDITATION CERTIFICATE BY THE UNION OF CHAMBERS AND COMMODITY EXCHANGES OF TURKEY (05/08/2008)

<p><i>Polatlı</i> <i>Ticaret Borsası</i></p> <p>Türkiye Odalar ve Borsalar Birliği Akreditasyon Kurulu tarafından, Akreditasyon Standardı kriterlerini yerine getiren borsa olarak belgelendirilmiştir.</p>	 TOBB AKREDİTE BORSA ACCREDITED COMMODITY EXCHANGE ★ ★ ★ ★ ★	<p><i>Polatlı</i> <i>Commodity Exchange</i></p> <p>has been accepted by the Accreditation Board of the Union of Chambers and Commodity Exchanges of Turkey as a commodity exchange meeting the criteria for the Accreditation Standard.</p>
<p>TÜRKİYE ODALAR VE BORSALAR BİRLİĞİ THE UNION OF CHAMBERS AND COMMODITY EXCHANGES OF TURKEY</p>		
<p>Akreditasyon Kurulu Başkanı Chairman of the Accreditation Board</p> <p><i>Halim Mete</i> <i>Mete</i></p>	<p>Türkiye Odalar ve Borsalar Birliği Başkanı President of the Union of Chambers and Commodity Exchanges of Turkey</p> <p><i>M. Rifat Hisarcıklıoğlu</i> <i>Hisarcıklıoğlu</i></p>	
<p>Belge No / Certificate No. 066</p>	<p>Seviye / Level B</p>	<p>Belge Tarihi / Date of Certificate 05/08/2011</p>
		<p>Geçerlilik Tarihi / Valid Until 05/08/2014</p>

AUTHORIZED CLASSIFIER LICENSE, GRAINS TECHNOLOGY LABORATORY (13/06/2011)



AUTHORIZATION CERTIFICATE FOR BUYING-SELLING RECEIPTS (11/07/2011)

	<p>T.C. GÜMRÜK VE TİCARET BAKANLIĞI İç Ticaret Genel Müdürlüğü</p>	
<h2>YETKİ BELGESİ</h2>		
<p>Yetki Tarihi : 11/07/2011</p>		
Borsa	: Polatlı Ticaret Borsası	
Faaliyet Konusu	: Hububat, Baklagiller, Yağlı Tohumlar	
Yetki Alanı	: Ulusal	
<p>Yukarıda belirtilen ticaret borsası, yetki alanında bulunan ve faaliyet konusunda depolama hizmeti yürüten lisanslı depo işletmelerince çıkarılan ürün senetleri ile alivire sözleşmelerin ticaretini yürütmek üzere 5174 sayılı Kanunun 53 üncü maddesinin sekizinci fıkrası uyarınca yetkilendirilmiştir.</p>		
<p>İsmail YÜCEL Bakan a. Genel Müdür V.</p>		

WORKING SYSTEM

*How does the Exchange
operate?*



Grain loaded vehicles of producers get in the queue for weighing and sampling



**... and they pass through the 60 ton capacity weighbridge.
The weighbridge is equipped with computer-based data
acquisition and recording systems.
During weighing, data about commodity and producer are
collected and conveyed to the laboratory.**



After declarations by the producer, the weighing officer signals the sampling officer to start sampling.

Sampling is carried out by an automatic probe with 180 degree flexibility.

Samples taken are transferred to the lab via pipe lines.



Samples are collected in the collection cup and passed to bowls.



... Then, bowls are set in the queue and samples are divided into two; one for testing and one for witness.

First, foreign material content is determined,



**Second, protein and hardness tests are conducted.
Then, hectoliter and moisture content are determined.**



Engineers determine the percentage of damaged and broken kernels, and other grains.



İŞLEM GÖRÜŞ / GÖRECEK ÜRÜNLERİ					
SİRA NO	ALICI ADI	SATIŞ FİYAT	ÜRÜN ADI	KALİTE Sİ...	SATIŞ D...
5.302		0,00 Kr	Anadolu Kırmızı Sert Buğ...	2	KUY
5.301		0,00 Kr	Yemlik Kırmızı Buğday	4	KUY
5.300		0,00 Kr	Yemlik Kırmızı Buğday	4	KUY
5.299		0,00 Kr	Diğer Kırmızı Buğday	2	KUY
5.298		0,00 Kr	Yemlik Kırmızı Buğday	4	KUY
5.297		0,00 Kr	Yemlik Kırmızı Buğday	4	KUY
5.296		0,00 Kr	Standard Dışı Buğday	5	KUY
5.295		0,00 Kr	Yemlik Kırmızı Buğday	4	KUY
5.294		0,00 Kr	Anadolu Kırmızı Sert Buğ...	3	KUY
5.293		0,00 Kr	Yemlik Kırmızı Buğday	4	KUY
5.292		0,00 Kr	Yemlik Kırmızı Buğday	4	KUY

Kırmızı Yarı Sert Buğday ... EN AZ : 45,40 Kr ... EN ÇOK : 53,10 Kr ... Beyaz Yarı Sert Buğday ...

- Quality grade is calculated based on the test results fed into the program.
- The results and quality grade are added to the list of commodities to be supplied to the floor for auction.



Ürün Adı		Derece		En Az	En Çok	Ortalama	Miktar(KG)	İşlem Adedi
Anadolu Kırmızı Sert Buğday		1	69.00 Kr		71.50 Kr	71.12 Kr	26.000	2
Anadolu Kırmızı Sert Buğday		2	66.00 Kr		72.00 Kr	69.14 Kr	42.000	3
Anadolu Kırmızı Sert Buğday		3	56.50 Kr		70.00 Kr	59.88 Kr	49.000	3
Anadolu Beyaz Sert Buğday		3	60.50 Kr		60.50 Kr	60.50 Kr	15.000	2
Yemlik Kırmızı Buğday			52.50 Kr		66.50 Kr	56.34 Kr	96.000	8
Yulaf			71.50 Kr		71.50 Kr	71.50 Kr	10.000	1
7829		Anadolu Kırmızı Sert Buğday				4	5.000	Kg.
HEKTOLITRE		84,4	RUTUBET	10,7	KIZIŞ. ve KURUS. YAN.TAN.	0,04		
SÜNE KİM.TAN.TANE		1	KIRIK TANE	2	ZİT RENK. BUĞDAY	0,5		
PROTEİN		10,5	DİĞER SİN. BUĞ.	2	TAŞ, TOPRAK	0		
DİĞER HUBUBAT		0,9	CILIZ BUR. TANE	0,5	KAVUZ	0		
YABANCI MADDE		0,5	EMB. KARAR. TANE	0	BİT	VAR		

- The grain quality and turn number are placed at the upper part of the screen.
- Prices from other exchanges in Turkey are also displayed at the bottom.



Sıra	Ürün Adı	Derece	Alıcı Adı	Fiyat	Durum
7831	Yemlik Kırmızı Buğday	5			BEK.
7830	Yemlik Kırmızı Buğday	5			BEK.
7829	Anadolu Kırmızı Sert Buğday	4	HARMAN TAR.ÜR.HYV.VE TURZ.TİC.SN.LTD.ŞTİ	55,00 Kr	İTES.
7828	Yemlik Kırmızı Buğday	5	EMEK UN ve İRMİK SAN.TİC.A.Ş.	58,00 Kr	İTES.
7827	Yemlik Kırmızı Buğday	5	HARMAN TAR.ÜR.HYV.VE TURZ.TİC.SN.LTD.ŞTİ	54,00 Kr	İTES.
7826	Anadolu Beyaz Sert Buğday	3	EMEK UN ve İRMİK SAN.TİC.A.Ş.	60,00 Kr	İTES.
7825	Yemlik Kırmızı Buğday	5	EMEK UN ve İRMİK SAN.TİC.A.Ş.	58,00 Kr	ONY.
7824	Standard Dışı Buğday	6	ANADOLU TAR.ÜR.N. TİC.SAN.LTD.ŞTİ	61,50 Kr	ONY.
7823	Anadolu Kırmızı Sert Buğday	3	KIRTIZLAR UN FAB. TAR.SAN.VE TURZ.TİC.LTD.ŞTİ	56,50 Kr	ONY.
7822	Anadolu Kırmızı Sert Buğday	1	AKAULUÇTAŞ TAR.ÜR.N.VEDEK.BAĞC.TİC.LTD.ŞTİ	71,50 Kr	ONY.

- Auctions and transactions are supervised by the floor administrator (auctioneer).
- Transaction lines in yellow mean that they are still waiting for the consent of the producer.
- The lines in blue mean that the producer has agreed to sell his lot at the given price.

Polatlı Ticaret Borsası İşlem Bilgileri						
		Polatlı Ticaret Borsası		12.04.2012	Tarihli Günlük İşlemler	
Ürün Adı		Derece	En Az	En Çok	Ortalama	Miktar(KG)
Anadolu Kırmızı Sert Buğday		1	69,00 Kr	71,50 Kr	71,12 Kr	26.000
Anadolu Kırmızı Sert Buğday		2	66,00 Kr	72,00 Kr	69,14 Kr	42.000
Anadolu Kırmızı Sert Buğday		3	56,50 Kr	70,00 Kr	59,88 Kr	49.000
Anadolu Beyaz Sert Buğday		3	60,50 Kr	60,50 Kr	60,50 Kr	15.000
Yemlik Kırmızı Buğday			52,50 Kr	66,50 Kr	56,34 Kr	96.000
Yulaf			71,50 Kr	71,50 Kr	71,50 Kr	10.000
Tatlıca Ürün Bilgisi						
7829		Anadolu Kırmızı Sert Buğday			4	5.000 Kg.
Laboratuvar Bilgisi						
HEKTOLITRE	84,4	RUTUBET	10,7	KIZIŞ. ve KUR.ES.YAN.TAN.	0,04	
SÜNE KİM.TAH.TANE	1	KIRIK TANE	2	ZİT RENK. BUĞDAY	0,5	
PROTEİN	10,5	DİĞER SİN. BUĞ.	2	TAŞ, TOPRAK	0	
DİĞER HUBUBAT	0,9	CİLİZ BUR. TANE	0,5	KAVUZ	0	
YABANCI MADDE	0,5	EMB. KARAR. TANE	0	BİT	VAR	

During auction, properties of each sample are displayed for traders (the screen on the left):

- Already completed transactions with average prices are shown at the upper part
- Specifications of the product to be sold are shown at the lower part.

İŞLEM GÖREN / GÖRECEK ÜRÜN LİSTESİ

SIRA NO	ALICI ADI	SATIŞ FİYAT	ÜRÜN ADI	KALİTE Sİ...	SATIŞ D.
7,731	KARAKAYALAR İNŞ.VE TA...	84,900	Durum Buğdayı	3	İPT
7,730	EKSA TAR.ÜRN.TİC.SAN.L...	90,200	Anadolu Kırmızı Sert Buğ...	3	ONY
7,729	ÖZDEMİRLER TAR.ÜRÜN....	90,000	Anadolu Kırmızı Sert Buğ...	3	ONY
7,728	EKSA TAR.ÜRN.TİC.SAN.L...	78,300	Beyaz Arpa	BA1	İPT
7,727	Ümit KURUTEPE	86,600	Yemlik Kırmızı Buğday	5	ONY

28.7.2000

	Edirne Ticaret Bor...		Eskişehir Ticaret ...		Konya Ticaret Bor...		Minnesota Stock ...		Ş. Urfa Ticaret Bor...	
ÜRÜN CİNSİ	EN AZ	EN ÇOK	EN AZ	EN ÇOK	EN AZ	EN ÇOK	EN AZ	EN ÇOK	EN AZ	EN ÇOK
Anadolu Kırmızı Sert Buğday	0	0	80,000	95,000	95,000	112,500	0	0	0	0
Beyaz Yarı Sert Buğday	0	0	85,000	92,900	90,000	104,500	0	0	0	0
Beyaz Yumuşak Buğday	0	0	78,900	87,600	0	0	0	0	0	0
Çavdar	0	0	68,000	70,100	70,000	71,800	0	0	0	0
Kırmızı Yarı Sert Buğday	88,000	92,400	80,400	86,800	0	0	0	0	0	0
Yemlik Arpa	0	0	78,400	81,000	75,700	79,000	0	0	0	0
Yemlik Kırmızı Buğday	0	83,700	77,000	79,000	82,000	91,000	0	0	0	0
Yulaf	0	0	0	0	0	0	0	0	0	0

Baglat

TBBS - Polatlı Ticaret Bors...

adsız - Paint

İŞLEM GÖREN / GÖ...

13

Red line means that the producer did not accept the formed price and cancelled the sales transaction.



- First Registration Section where the relevant data of the producer/seller are taken.
- Here, the Joint Agreement Form is issued and signed by the producer which is automatically reflected to the floor screen; then,
- The buyer's depot number, a witness sample, the lab report and the first registration form bearing the selling price are given to the producer.



Then, the producer takes his lot to the buyer for unloading.

After unloading, the buyer makes the payment and arranges necessary papers.



Later, an Exchange Officer checks the delivery, sales receipt and payment; and carries out the necessary procedures to complete the transaction.



Buyers sell and ship the purchased lots to flour mills, compound feed mills or other dealers when they find the right price to sell the commodity.

Any question?

THANK YOU

POLATLI GRAIN EXCHANGE

www.polatliborsa.org.tr

www.turkey-grain-exchange.org.tr