



NOTE DU BCC SUR L'ALLEGEMENT DE LA PAUVRETE

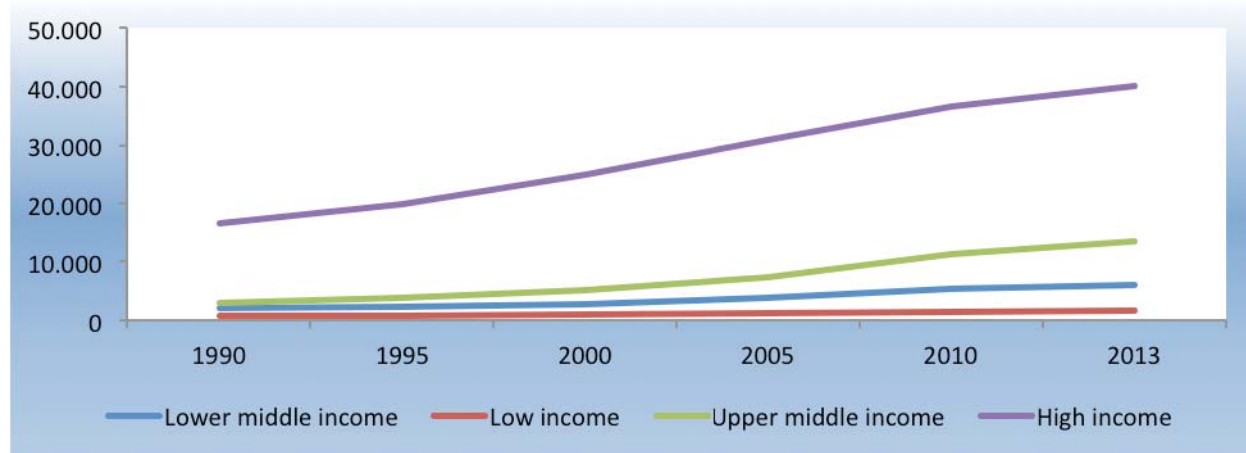
NOTE SUR L'ALLEGEMENT DE LA PAUVRETÉ

La pauvreté est définie comme l'incapacité d'un individu à disposer de ressources suffisantes pour satisfaire ses besoins essentiels. La définition et l'étendue des besoins de base dépendent du lieu et de l'heure, ou même de la source de la définition. Par conséquent, il existe plusieurs façons d'enquêter sur la situation de la pauvreté des pays. Les méthodes les plus fréquemment utilisées pour définir la pauvreté en termes monétaires, comme les 1,25 dollar américain par jour des Etats-Unis et les 2 dollars américains par jour du seuil de pauvreté de la Banque mondiale, ou la valeur minimum des besoins caloriques. La pauvreté est également définie en termes non monétaires d'un point de vue multidimensionnel. À cet égard, le PNUD a commencé à calculer l'indice de pauvreté multidimensionnelle (IPM) en 2010 afin de mesurer la pauvreté dans un contexte beaucoup plus large. L'IPM prend en compte de multiples privations de la population et leur chevauchement en utilisant les dimensions de la santé, de l'éducation et niveaux de vie.

Pauvreté dans le monde

En 2012, alors que la moyenne du PIB mondial par habitant (PPA) était de 12.222 dollars américains, cette moyenne était de 38 195 dollars américains pour les pays à revenu élevé, 10,790 dollars américains pour les pays à revenu moyen-supérieur, 3920 dollars américains pour les pays à revenu moyen-inférieur et 1369 dollars américains pour les pays à faible revenu (Figure 1). Ces chiffres impliquent des variations importantes de revenu entre les groupes de pays. Qatar possède le PIB le plus élevé par habitant (PPA) avec 131,757 US dollars américains, tandis que la République centrafricaine possède le plus bas PPA avec 603,6 dollars américains.

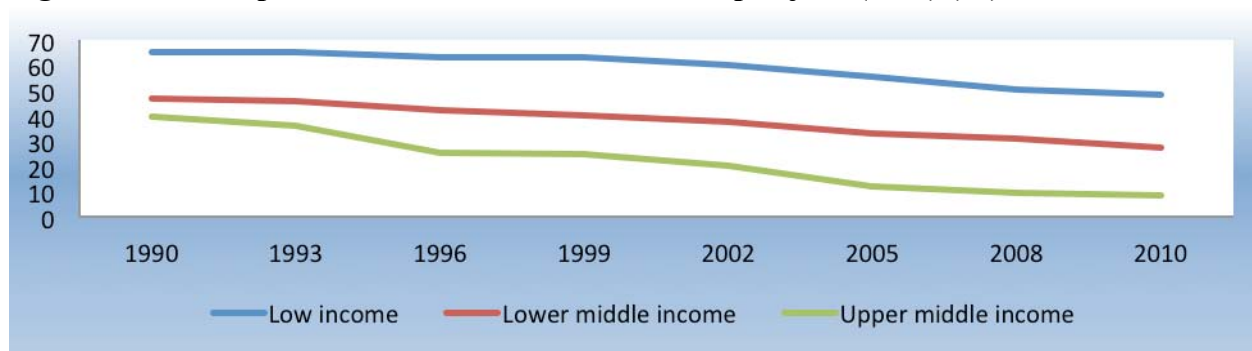
Figure 1: PIB par PPA (en dollars américains, 2013)



Source: Créé par les auteurs, basés sur Banque mondiale, 2014a.

Pour la majorité des pays, les niveaux de la pauvreté ont diminué en termes monétaires pour les trois dernières décennies. En effet, pour la période 1981-2008 un progrès significatif a été observé quant au ratio des personnes vivant avec moins de 1,25 dollars américains par jour. Bien que ce ratio était de 39,9 pour cent pour les pays à revenu moyen-supérieur, il était de 46,9 pour cent pour les pays à revenu moyen-inférieur et 64,9 pour cent pour les pays à faible revenu en 1990, ces ratios ont chuté à 8,4 pour cent, 27,1 pour cent et 48,3 pour cent respectivement pour les groupes de revenu mentionnés en 2010 (figure 2).

Figure2: Ratio de pauvreté à 1,25 dollars américains par jour (PPA) (%)



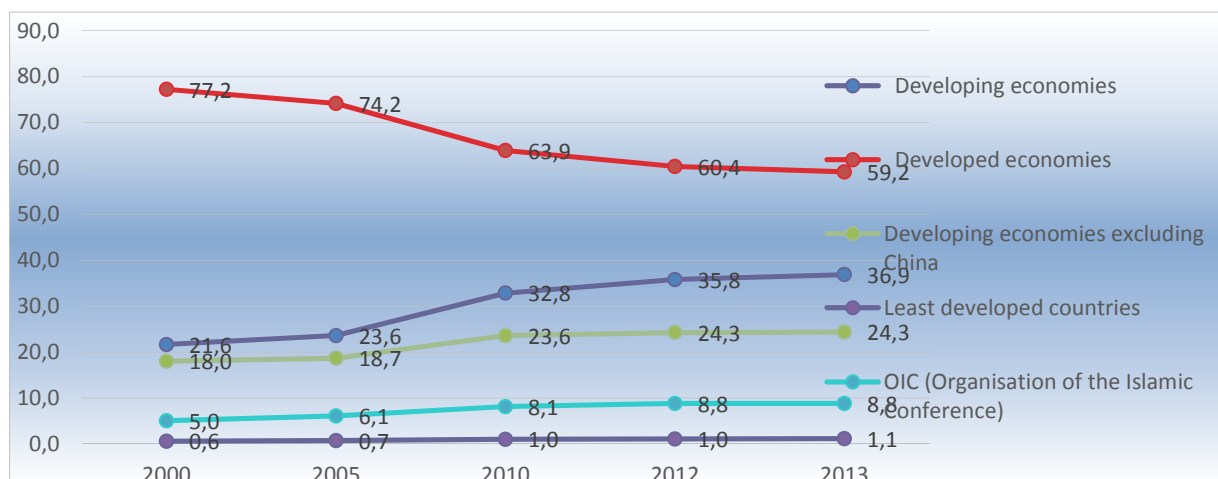
Source: Créé par les auteurs, basés sur Banque mondiale, 2014a.

Toutefois, cette tendance de réduction des niveaux de la pauvreté n'a pas été égale, et certaines parties du monde ont en réalité vu une augmentation de leur niveau de pauvreté au cours de cette même période.

Pauvreté dans les Pays Membres de l'OCI

Bien que la population totale des pays membres représente plus du cinquième de la population mondiale totale, le PIB total de ces pays représente seulement onze pour cent du PIB mondial. Néanmoins, les pays membres de l'OCI ne forment pas un groupe homogène. Dans ce contexte, le PIB par habitant des pays membres affiche une composition très dispersée; ils varient ainsi de 912,57 à 131,757 dollars américains du PPA. En outre, le nombre de personnes vivant avec moins de 1,25 dollars américains par jour dans les pays membres de l'OCI était de presque 25 pour cent de la population totale selon les données disponibles pour la période 2003-2012. Comme le montre la figure 3, la part des pays de l'OCI dans le PIB mondial reste modeste.

Figure 3: Part des groupes de pays dans le PIB mondial (% dollars américains)



Source: UNCTADStat, 2014

État de la faim dans les pays membres de l'OIC

18 des pays membres de l'OIC sont dans le groupe des pays à faible revenu¹ et la population totale des pays membres à faible revenu représente près du quart des pays membres de l'OIC. D'autre part, le PIB total de ces pays représente seulement quatre pour cent du PIB total des pays membres de l'OIC.

De plus le nombre de personnes vivant avec moins de 1,25 dollars américains par jour dans les pays membres de l'OIC est de près de 350 millions.

Pauvreté multidimensionnelle dans les pays membres de l'OIC

L'Indice de Pauvreté multidimensionnelle (IPM) est utilisé pour identifier la pauvreté dans des termes plus larges. L'IPM inclut 10 indicateurs relatifs à la santé (mortalité infantile et malnutrition), à l'éducation (années de scolarité et fréquentation scolaire des enfants) et niveaux de vie (électricité, eau potable, installations sanitaire, revêtement du sol, combustible de cuisine, et avoirs).

A l'analyse de l'état de la pauvreté multidimensionnelle dans les pays membres, il peut être observé que près des deux tiers des Pays Membres de l'OIC sont dans la liste des pays pauvres de l'IPM, et la part de la population défavorisée dans ces pays varie de manière importante². Par exemple, alors qu'au Kazakhstan, les personnes vivant sous la pauvreté multidimensionnelle représentent seulement 0.2% de la population, au Niger ce ratio atteint 89.3%. Au total, près de 32% de la population de l'OIC vit sous la pauvreté multidimensionnelle et près de 22% dans une pauvreté multidimensionnelle avancée³.

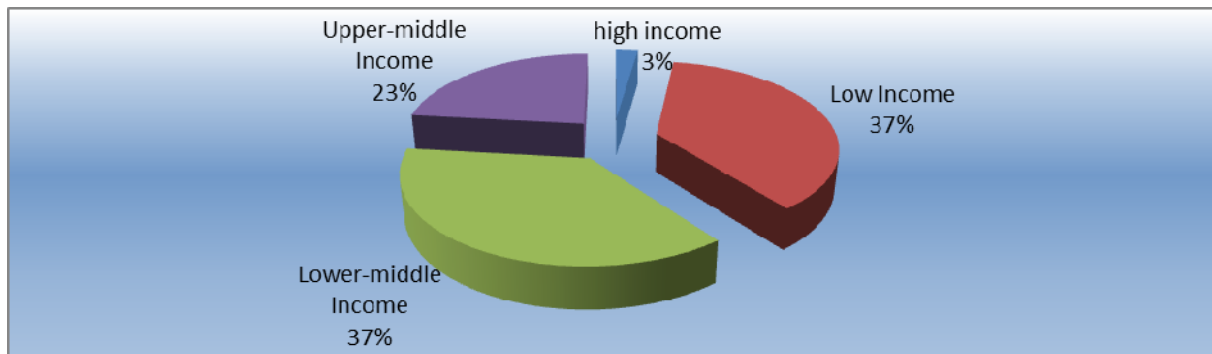
¹ Banque mondiale, 2013b.

² Source: Perspective de la Pauvreté COMCEC 2014

³ Ibid.

A l'examen de la composition des Pays Membres de l'OIC soumis à une pauvreté multidimensionnelle, plusieurs catégories de revenu sont observées. Ainsi, parmi les pays membres comptant une pauvreté multidimensionnelle, les pays à revenu moyen supérieurs, détiennent une part notable avec 23 pour cent (Figure4)

Figure 4: Part des catégories de niveau de revenu pour les Pays membres de l'OIC à pauvreté multidimensionnelle (%)

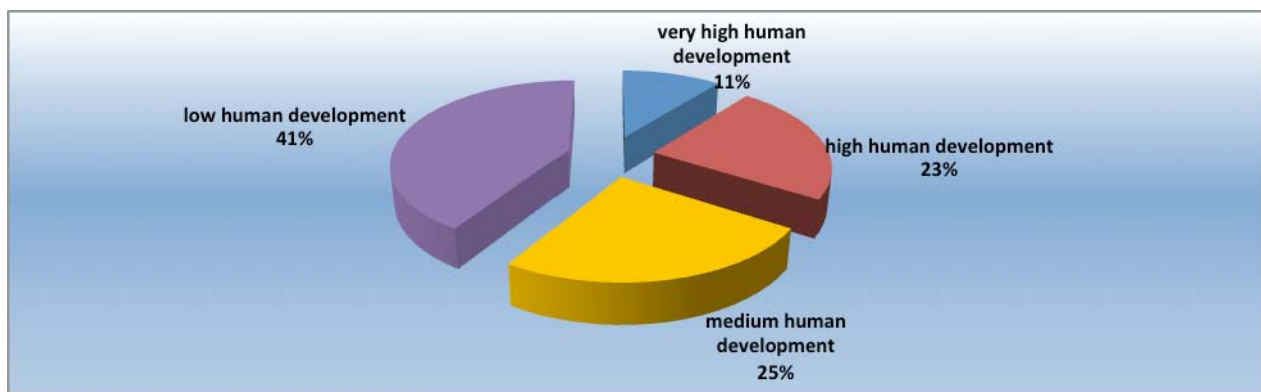


Source: Créé par les auteurs, basés sur les données du PNUD, 2014.

Indice de développement humain (IDH)

Lorsque les pays membres de l'OIC sont examinés en termes d'approche du développement humain, on observe une composition hétérogène (Figure 13). Dans ce contexte, alors que 11 pour cent des pays membres de l'OIC est dans la catégorie très élevée de développement humain, 23 pour cent est dans la catégorie haute, 25 pour cent est dans la moyenne et 41 pour cent est dans la catégorie du faible développement humain.

Figure 5: Parts des catégories de développement humain parmi les pays membres de l'OIC (%)



Source: COMCEC, Perspective de la pauvreté 2014

Si nous analysons chaque groupe de revenu des pays de l'OIC en fonction de leur valeur dans l'indice de développement humain, il est constaté que tous les pays sauf Oman dans le groupe à revenu élevé sont dans la catégorie de développement humain très élevé. En ce qui concerne les pays à revenu moyen-supérieur, si 10 pays sur 16 sont dans la catégorie de développement humain élevé, le reste est dans la catégorie de développement humain moyen. Dans le groupe à revenu moyen-inférieur, plus de la

moitié des pays est dans la catégorie de développement humain faible, et le reste est dans la catégorie de développement humain moyen. Pour le groupe à faible revenu, seuls deux pays sont dans la catégorie développement humain moyen, et le reste est dans la catégorie de développement humain faible⁴

Principaux défis de la lutte contre la pauvreté dans les pays membres de l'OCI

Malgré d'abondantes ressources naturelles et l'accumulation du capital dans les pays membres de l'OCI, 21 de nos États membres sont classés dans les pays les moins avancés. La plupart de ces pays se trouvent en Afrique sub-saharienne. Parmi les défis les plus communs rencontrés par les Pays Membres, on trouve:⁵

- Institutions sous-développées et le manque de capacité de mise en œuvre
- Manque de structures financières suffisantes
- Insuffisance des ressources
- Mauvaise qualité des infrastructures
- Secteur de l'agriculture sous-développé
- Conditions du commerce mondial défavorables
- Conflits et défis liés aux catastrophes

Efforts déployés pour l'allègement de la pauvreté sous l'égide du COMCEC

La stratégie du COMCEC adoptée par la quatrième Conférence islamique au Sommet extraordinaire tenue les 14 et 15 Août 2012 à La Mecque a identifié la lutte contre la pauvreté comme l'un des six domaines de coopération du COMCEC.

Eradiquer l'extrême pauvreté et la faim dans les pays membres de l'OCI est perçu comme un objectif stratégique dans la Stratégie du COMCEC. En outre, la Stratégie prévoit quatre domaines de sortie, à savoir l'efficacité de l'aide, la capacité de production des pauvres, l'utilisation efficace des ressources financières et le suivi de la pauvreté.⁶ Elle comprend également des résultats spécifiques attendus dans chaque domaine de sortie. En vue d'approfondir la coopération entre les pays membres et la réalisation de ses objectifs, la stratégie du COMCEC a mis en place deux mécanismes de mise en œuvre importants, à savoir les groupes de travail et la Gestion du Cycle de Projet COMCEC.

Dans chaque domaine de coopération définis par la Stratégie, des groupes de travail ont été créés. Le groupe de travail pour l'allègement de la pauvreté est l'un d'eux. Grâce à lui, les experts des pays membres se réunissent régulièrement pour discuter des questions d'intérêt commun dans ce domaine, partager leurs expériences et bonnes

⁴ Ibid

⁵ Stratégie du COMCEC (2012), disponible sur www.comcec.org

⁶ Stratégie du COMCEC (2012), disponible sur www.comcec.org

pratiques en matière de diminution de la pauvreté. Le Groupe de travail de lutte contre la pauvreté se réunit deux fois par an à Ankara. Dans ce cadre, le Groupe de travail d'allègement de la pauvreté du COMCEC a été convoqué quatre fois à ce jour.

Des études analytiques ont été préparées afin d'enrichir les discussions au cours des réunions du groupe de travail de lutte contre la pauvreté. La quatrième réunion a eu lieu le 18 Septembre 2014, sur le thème «Système institutionnel des programmes de protection sociale dans les pays membres de l'OCI" et une étude analytique a été préparée par le Bureau de Coordination du COMCEC. Le rapport Perspectives de la pauvreté COMCEC 2014 - pauvreté multidimensionnelle (édition révisée) a également été préparé par le BCC pour la Réunion. Les travaux de la réunion ont été publiés. Tous les documents préparés pour la réunion sont disponibles sur le site Web du COMCEC (www.comcec.org). La cinquième réunion du Groupe de travail aura lieu le 26 Février 2015 à Ankara sur le thème " Politiques d'activation pour les pauvres dans les pays membres de l'OCI ".

Pour chaque réunion de groupe de travail, une étude analytique a été préparée pour enrichir les discussions et une Perspective sur la pauvreté a été préparée par le BCC afin d'indiquer l'état de la pauvreté dans le monde et les Pays Membres de l'OCI. Depuis la dernière Session du COMCEC, le Groupe de Travail sur l'Allègement de la Pauvreté a tenu trois réunions, sur les thèmes suivants:

- Mécanismes de ciblage des systèmes de Filet de Sécurité Sociaux dans la région COMCEC
- Suivi des Mécanismes des Programmes de Filets de Sécurité Sociaux dans la région COMCEC
- Système Institutionnel des programmes de Filet de sécurité Sociaux dans les Pays membres de l'OIC

La Quatrième Réunion du Groupe de Travail sur l'allègement de la Pauvreté a dégagé les conseils de politique suivants à soumettre à la 30^{ième} Session du COMCEC.

1. Accroître les capacités des ressources humaines dans le système FSS
2. Promouvoir la création de Système de Gestion de l'Information / Accroître la couverture de ceux déjà existants dans les pays membres.

Le Groupe de Travail sur l'Allègement de la Pauvreté se réunira deux fois en 2015. Les thèmes et dates de ces réunions sont les suivants:

- La Cinquième Réunion du Groupe de Travail sur l'Allègement de la Pauvreté se tiendra le 26 février 2015 à Ankara, Turquie, sur le thème " Activation des politiques pour les Pauvres dans les Pays Membres de l'OCI"
- La Sixième Réunion du Groupe de Travail sur l'Allègement de la Pauvreté se tiendra le 10 septembre 2015 à Ankara, Turquie, sur le thème "Amélioration de la fourniture de services de base dans les Pays Membres de l'OCI.

Les autres programmes en cours pour réduire la pauvreté dans le cadre du COMCEC sont: le Fonds de solidarité islamique pour le développement - FSID (au sein de la Banque islamique de développement), le Programme spécial pour le développement de l'Afrique - PSDA (Banque islamique de développement), le Programme de formation professionnelle de l'OCI - OCI-PFP (SESRIC) et le Programme du coton de l'OCI.

- Le Fonds de solidarité islamique pour le développement (FSID) est un fonds spécial mis en place conformément à la résolution correspondante du 3ème Sommet islamique extraordinaire au sein de la Banque islamique de développement (BID) en 2007. Il a été lancé dans le but de réduire la pauvreté à travers l'amélioration des soins de santé et de l'éducation, l'agriculture et le développement rural, la capacité de production des pauvres et l'amélioration de l'infrastructure de base et des micro-entreprises dans les pays membres. Le budget du Fonds est ciblé à 10 milliards de dollars. En novembre 2014, 68 projets ont été approuvés par la BID dans le cadre de la FSID. Le coût total de ces projets est estimé à 2.3 milliards de dollars.

- Le Programme spécial pour le développement de l'Afrique (PSDA) est un autre programme élaboré en conformité avec la décision correspondante du 3ème Sommet islamique extraordinaire afin de réduire la pauvreté pour les Etats membres d'Afrique. Le programme a été lancé en 2008 en vue de réduire la pauvreté par la stimulation de la croissance économique, la relance de la production agricole et la création d'emplois dans les pays membres africains. Le capital cible du PSDA est de 12 milliards de dollars. En septembre 2014, le Groupe de la BID a approuvé 5 milliards de dollars américains pour 480 opérations et a versé environ 32% du total des approbations.

- Le Programme de Formation Professionnelle pour les Pays Membres de l'OCI (OCI-PFP) a été lancé par le SESRIC en 2009. L'objectif principal du programme est d'améliorer la qualité de l'éducation et de la formation professionnelle dans les secteurs public et privé et de renforcer les possibilités qui s'offrent aux personnes dans les pays membres. Les programmes de renforcement des capacités ont été lancés dans neuf domaines différents à savoir les statistiques, l'agriculture, l'environnement, l'économie, les finances et le commerce, l'emploi, la santé, l'information, le transport et les communications, le travail et la sécurité sociale, la politique sociale et le tourisme avec de nombreux sous-thèmes dans le cadre de l'OCI-PFP.

- Dans le cadre de travail de l'initiative du Coton de l'OIC, le plan d'action quinquennal du coton (2007-2011) de l'OCI a été préparé et accepté par la 22^{ème} Session du COMCEC dans l'objectif d'améliorer le commerce, l'investissement et le transfert de technologie parmi/entre les Etats Membres producteurs de coton, et en particulier en Afrique. Le Plan d'Action a été prolongé de 5 ans (2012-2016). Dans le contexte de ce Plan d'Action, 27 projets ont été développés et soumis par les Etats Membres à la BID pour financement. . A ce jour, huit projets ont été approuvés par la

BID. Quatre d'entre eux ont été exécutés et trois projets au Cameroun sont mis en œuvre. Le projet de la Turquie intitulé "Education et mise en œuvre de la gestion des fléaux intégrée du Coton " n'a pas été en mesure de démarrer en raison de l'évolution de la situation en Syrie. Le budget total de ces projets est d'environ 17 millions de dollars américains.
