



COMCEC

NOTE DU BCC SUR L'ALLÈGEMENT DE LA PAUVRETE

*

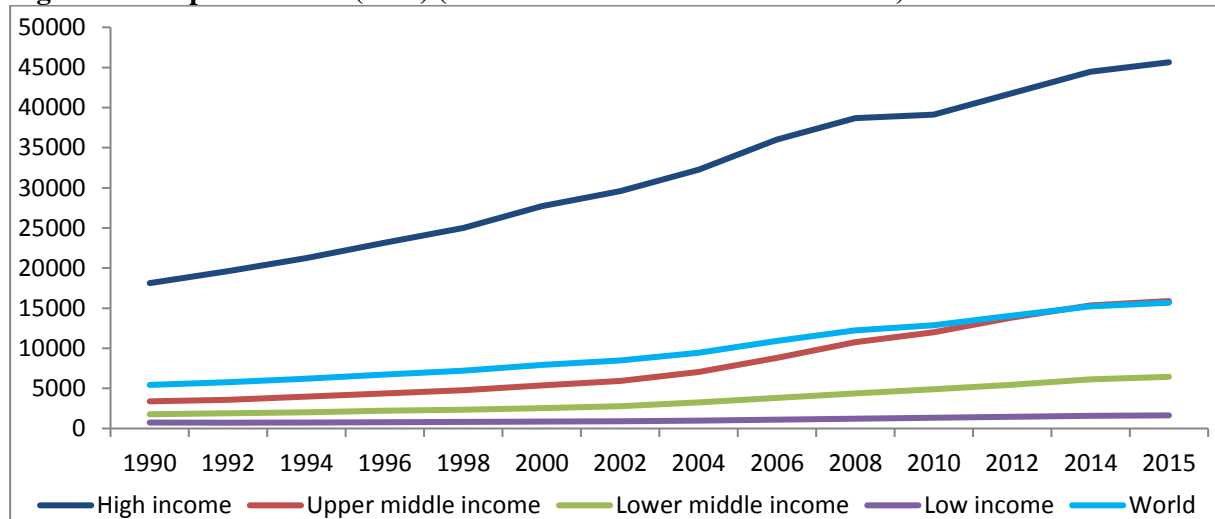
NOTE DU BCC SUR L'ALLÈGEMENT DE LA PAUVRETE

Il existe diverses définitions de la pauvreté qui dépendent des besoins fondamentaux, de la géographie, du temps et des attentes culturelles. La méthode la plus fréquemment utilisée est la définition de la pauvreté en termes monétaires, tels que 1.90 Dollars Américains par jour et 3.10¹ Dollars Américains par jour. La pauvreté est également définie en termes non monétaires d'une perspective multidimensionnelle. L'Indice de Pauvreté Multidimensionnelle (IPM), calculé par le PNUD, considère les dénuements multiples de la population et leur chevauchement en utilisant les dimensions de la santé, de l'éducation et des standards de vie. L'Indice de Développement Humain (IDH) est un autre indicateur non monétaire de la pauvreté, élaboré par le PNUD. Parallèlement aux dimensions de la santé, de l'éducation et des standards de vie, l'IDH se concentre sur d'autres éléments de ces dimensions.

Pauvreté dans le Monde

Quand on examine la pauvreté en termes monétaires, le premier indicateur à prendre en compte est le PIB par habitant en PPA (Parité de Pouvoir d'Achat). Le PIB moyen mondial par habitant en PPA e-était de 15,673 Dollars Américains en 2015. Cette moyenne était au niveau de 45,646 Dollars Américains pour les pays à haut revenus, de 15,890 Dollars Américains pour les pays à revenus intermédiaire-supérieur, de 6,441 Dollars Américains pour les pays à revenus intermédiaire-inférieur et de 1,636 Dollars Américains pour les pays à bas revenus (Figure 1). Ces chiffres montrent qu'il existe une disparité considérable parmi les pays. Alors que le Qatar a le PIB par habitant (PPA) le plus élevé avec 141,543 Dollars Internationaux Courants, la République Centrafricaine a le plus bas PIB par habitant avec 618,8 Dollars Internationaux Courants. Il existe également des problèmes importants relatifs à la répartition des revenus dans les pays.

Figure 1: PIB par habitant (PPA) (en Dollars Internationaux Courants)



Source: Préparé par le BCC en utilisant les Indicateurs du Développement dans le Monde de la Banque Mondiale

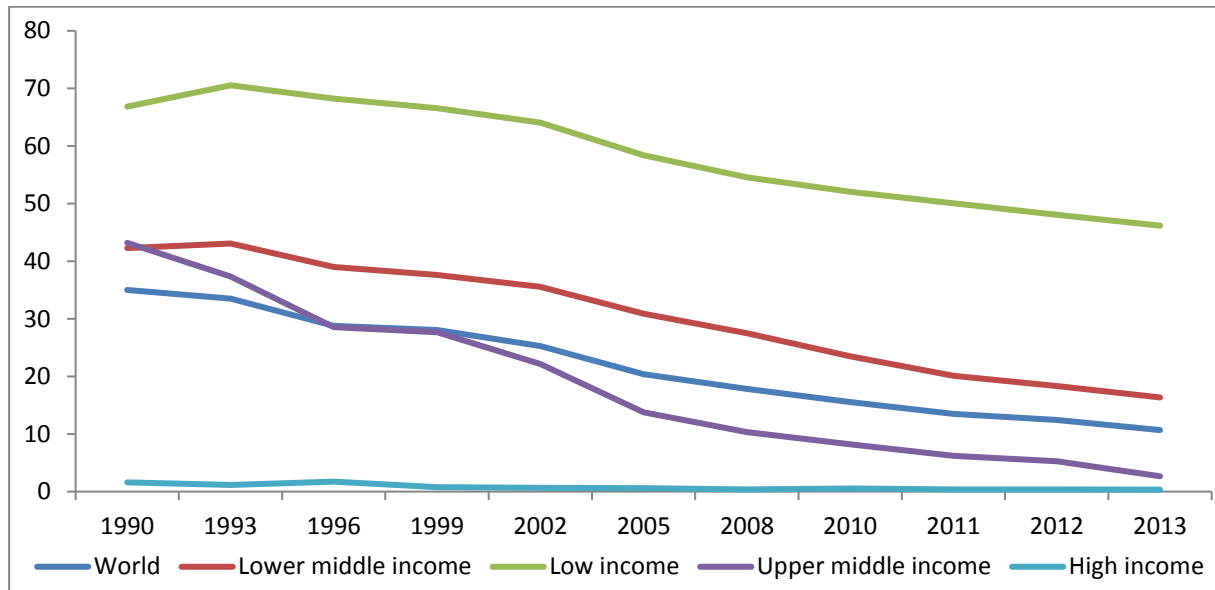
Pour la plupart des pays, les niveaux de pauvreté ont diminué en termes monétaires au cours des trois dernières décennies. En effet, pour la période 1990-2013 des progrès significatifs ont été observés en ce qui concerne le pourcentage de personnes vivant avec moins de 1.90

¹ La définition de la «pauvreté extrême» de la Banque Mondiale a été révisée de manière à signifier de vivre avec moins de 1.90 Dollars Américains par jours au lieu de 1.25 Dollars Américains par jour, afin de refléter les dernières données relatives au parités de pouvoir d'achat. De même, le niveau de 2 Dollars Américains par jour a été révisé à 3.10 Dollars Américains par jour.

*

Dollars Américains par jour. Alors que ce taux était de 43 pour cent pour les pays à revenus intermédiaire-supérieur, de 42 pour cent pour les pays à revenus intermédiaire-inférieure et de 67 pour cent pour les pays à bas revenus en 1990, il a diminué au niveau de 3 pour cent, de 16 pour cent et de 46 pour cent respectivement pour ces groupes de revenu en 2013 (Figure 2). Dans les pays à revenus intermédiaire-supérieur, le niveau de pauvreté a fortement diminué en raison de la réduction considérable de la pauvreté en Chine. 680 millions de personnes en Chine ont été libérées de la pauvreté entre 1981 et 2010. Le taux de pauvreté extrême est passé de 84 pour cent en 1980 à 10 pour cent en 2013² en Chine.

Figure 2: Proportion du Nombre de Pauvres au Niveau de 1.90 \$ par Jour (2011 PPA) (% de la population)



Source: Créée par les auteurs en utilisant les Indicateurs du Développement dans le Monde de la Banque Mondiale

La réduction des niveaux de pauvreté dans la plupart des pays est prometteuse; cependant, certains pays ont des niveaux de pauvreté accrus.

La Pauvreté dans les Pays Membres de l'OCI

L'OCI, en tant que groupe, est composée de pays ayant des niveaux de développement différents et provenant de diverses régions géographiques. 21 sur les 48 Pays les Moins Avancés (PMA) sont Membres de l'OCI. A cet égard, les niveaux de PIB par habitant des pays membres montrent une composition très dispersée, où ils variaient de 955.5 \$ à 141,542 \$ (PPA en dollars internationaux courants) en 2015³. De plus, le nombre de personnes vivant avec moins de 1.90 Dollars Américains par jour dans les Pays Membres de l'OCI est près de 375 millions, soit 21 pour cent de la population totale de l'OCI en 2013.

La Pauvreté Multidimensionnelle dans les Pays Membres de l'OCI.

En ce qui concerne le groupe pour lequel l'IPM est calculé, on constate que la majorité des pays membres de l'OCI font partie de ce groupe. Parmi ces Pays Membres de l'OCI pour

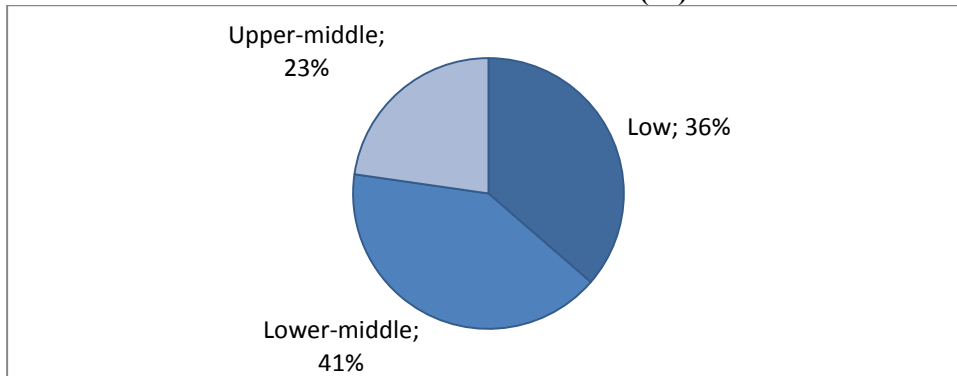
² Economist, <http://www.economist.com/news/leaders/21578665-nearly-1-billion-people-have-been-taken-out-extreme-poverty-20-years-world-should-aim>, 25.04.2016.

³ Source: Banque Mondiale, Indicateurs du Développement dans le Monde

*

lesquels les valeurs d'IPM ont été calculées, 23 pour cent sont des pays à revenus intermédiaire-supérieur, 41 pour cent sont des pays à revenus intermédiaire-inférieur et 36 pour cent sont des pays à bas revenus (Figure 3).⁴ La population vivant dans la pauvreté multidimensionnelle change beaucoup parmi les pays membres de l'OCI. Alors qu'au Kazakhstan ce taux n'est que de 1 pour cent, au Niger il atteint près de 90 pour cent. Au total, plus d'un quart de la population totale des Pays Membres de l'OCI vit dans la pauvreté multidimensionnelle.

Figure3: La Part des Catégories de Niveau de Revenu pour les Pays Membres de l'OCI Vivant dans la Pauvreté Multidimensionnelle (%)



Source: COMCEC, Perspectives de la Pauvreté, 2016.

La contribution du dénuement en matière d'éducation à la pauvreté globale pour la Région de l'OCI est entre 3,7 pour cent (Ouzbékistan) et 50,1 pour cent (Iraq). La même portée pour la contribution du dénuement en matière de la santé à la pauvreté globale est entre 20.3 pour cent (Mauritanie) et 83.9 pour cent (Kazakhstan). La contribution du dénuement en matière des standards de vie est entre 3.5 pour cent (Jordanie) et 51.9 pour cent (Ouganda).⁵

Niveaux de Développement Humain dans les Pays Membres de l'OCI

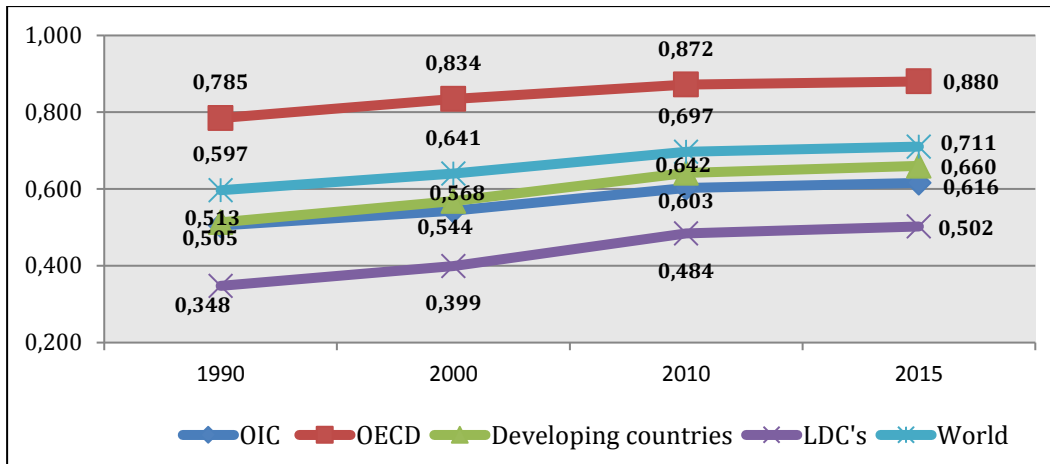
L'indice de Développement Humain (IDH) montre qu'il y a eu une augmentation dans le niveau de développement humain dans le monde entre 1990 et 2015 (Figure 4). La moyenne mondiale est passée de 0,597 à 0,711. La moyenne de l'OCI est passée de 0,505 à 0,616 et est restée nettement inférieure à la moyenne de l'OCDE aussi bien qu'à la moyenne mondiale au cours de la même période. Les valeurs de l'IDH de l'OCI ne sont supérieures qu'à celles des PMA. D'autre part, l'écart entre l'OCI et les pays en voie de développement s'est accru au cours des 25 dernières années. En 1990, cet écart n'était que de 0,008 alors qu'il s'est élevé à 0,044 en 2015.

Figure 4: Tendances de l'Indice de Développement Humain, 1990-2015

⁴ COMCEC, Perspectives de la Pauvreté, 2016.

⁵ COMCEC, Perspectives de la Pauvreté, 2016.

*

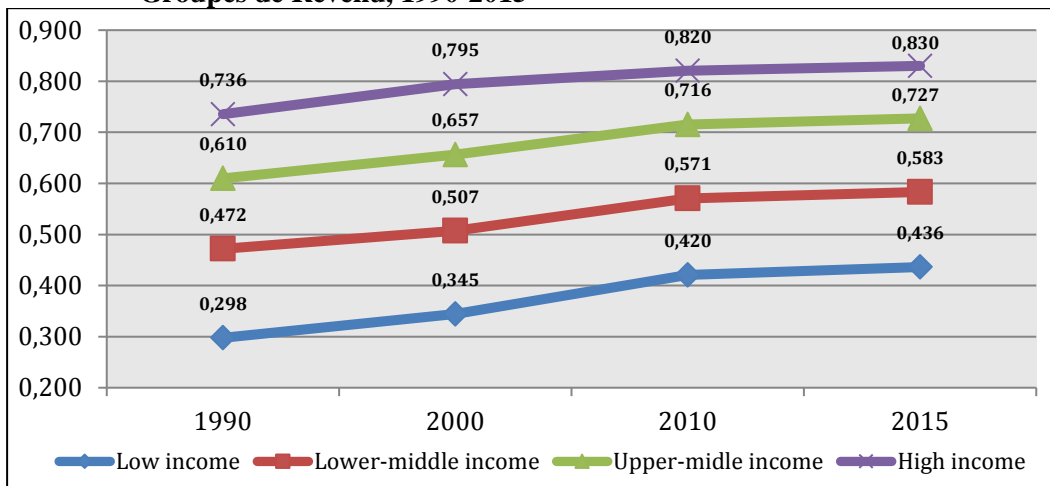


Source: PNUD 2015

Note: Les moyennes ne sont pas pondérées, c'est à dire que chaque pays dans les groupes a le même poids, indépendamment de sa population.

La Figure 5 montre l'évolution de l'IDH pour les états membres de l'OCI dans les différents groupes de revenu entre 1990 et 2015. Elle révèle qu'il y a eu une amélioration pour chaque groupe de revenu au cours de la période définie. Elle montre aussi clairement que les valeurs de l'IDH sont fortement associées au niveau de revenu. Les valeurs de l'IDH augmentent constamment au fur et à mesure que le niveau de revenu d'un groupe de pays augmente. Les pays à haut revenus et à revenus intermédiaire-supérieur affichent des tendances d'IDH qui dépassent la moyenne de l'OCI. Par ailleurs, les pays à revenus intermédiaire-inférieur et à bas revenus ont des valeurs d'IDH plus faible par rapport à la moyenne de l'OCI.

Figure 5: Tendances de l'Indice de Développement Humain des Etats Membres de l'OCI par Groupes de Revenu, 1990-2015



Source: COMCEC, Perspectives de la Pauvreté, 2016.

Note: Les moyennes ne sont pas pondérées, c'est à dire que chaque pays dans les groupes a le même poids indépendamment de sa population.

Agenda 2030 pour le Développement Durable et les Objectifs de Développement Durable (ODD)

L'Agenda 2030 pour le Développement Durable vise à réaliser une transition de l'Agenda du Millénaire pour le Développement à travers la réalisation des Objectifs de Développement Durable (ODD). Les Objectifs du Millénaire pour le Développement (OMD) se sont concentrés sur les défis des pays pauvres, mais l'Agenda 2030 pour le Développement Durable est un programme de développement plus étendu qui concerne tous les pays, indépendamment de leur niveau de développement.

*

Depuis l'adoption des OMD, de grands progrès ont été réalisés dans le monde entier. Cependant, l'éradication de la pauvreté reste l'un des principaux défis mondiaux pour le développement durable. Pour cette raison, le premier Objectif de Développement Durable a été déterminé comme «Mettez fin à la pauvreté sous toutes ses formes partout dans le monde.»

Les principaux défis auxquels sont confrontés les pays membres dans la réalisation des OMD étaient, entre autres, le manque de volonté politique et d'engagement envers les OMD, les infrastructures insuffisantes, les capacités institutionnelles sous-développées, y compris la capacité de mise en œuvre, le manque de ressources financières adéquates, la situation économique mondiale et les conditions commerciales défavorables, le manque de croissance inclusive, le manque d'un environnement favorable- y compris les conflits et les défis liés aux catastrophes- afin d'attirer les investissements et d'encourager le développement du secteur privé. Néanmoins, considérant les défis des OMD ainsi que le contexte plus ambitieux des ODD, la mise en œuvre des ODD revêt une importance cruciale.

Compte tenu de l'importance du sujet, le Groupe de la Banque Islamique de Développement (BID) et le Bureau de Coordination du COMCEC (BCC) ont soumis une étude commune intitulée « Les Facteurs Critiques pour Réussir dans la Mise en Œuvre de l'Agenda de Développement Post-2015 et des Objectifs de Développement Durable: Situation Actuelle et Perspectives pour l'OCI » pour la 31^{ème} Session du COMCEC. Un certain nombre de sessions spéciales sur les différents aspects des ODD ont été organisées en parallèle à la 31^{ème} Session du COMCEC. De plus, en consultation avec le Groupe de la BID et le Centre de Recherches Statistiques, Économiques et Sociales et de Formation pour les Pays Islamiques (SESRIC), le BCC a soumis à la 32^{ème} Session du COMCEC un rapport sur le rôle et les contributions possibles des institutions concernées de l'OCI pour la réalisation des ODD et de leurs sous-objectifs dans les pays membres.

- **Neuvième Réunion du Groupe de Travail sur l'Allègement de la Pauvreté**

Étant l'une des principales causes du cycle de la pauvreté, tous les gouvernements et les autres parties prenantes doivent faire face à la malnutrition. La malnutrition génère des coûts importants, surtout quand elle est expérimentée tôt dans la vie. La dénutrition et les risques associés tels que l'allaitement sous-optimal, la carence en vitamine A et les carences en zinc, en fer et en iode coexistent souvent et provoquent plusieurs invalidités aussi bien que la mort chez les enfants de moins de 5 ans. En outre, elle a également un effet négatif sur la croissance économique des nations, en particulier celles qui ont une forte incidence de la sous-alimentation chronique.

Compte tenu de l'importance du sujet, lors de la Neuvième Réunion du Groupe de Travail du COMCEC sur la l'Allègement de la Pauvreté, qui a eu lieu le 6 Avril 2017, la malnutrition dans les Pays Membres a été discutée en détail et les recommandations concrètes de politique ont été élaborées pour les Pays Membres. Au cours de la Réunion, les participants ont examiné l'étude analytique intitulée «Malnutrition dans les Pays Membres de l'OCI: Un Piège pour la Pauvreté» et le rapport intitulé «Perspectives de la Pauvreté, 2016 du COMCEC». Les discussions au cours de la réunion ont été également enrichies par des présentations faites par des états membres et des organisations internationales.

Le rapport d'étude susmentionné, a souligné que les Pays Membres de l'OCI connaissent des taux élevés de malnutrition à travers tous les indicateurs. Les pays de l'OCI ont tendance à afficher des rendements inférieurs, comparés au reste du monde (en voie de développement). Le taux de retard de croissance est de 33 pour cent dans l'OCI, ce qui est au dessus du seuil de haute prévalence défini par l'Organisation Mondiale de la Santé (30 pour cent). Ce taux est 13

*

pour cent supérieur au taux du reste du monde. Selon le rapport, un tiers des enfants de moins de 5 ans ont un retard de croissance (trop rabougris pour leur âge) et 11 pour cent du même groupe sont décharnés (trop minces pour leur tailles) dans les Pays Membres de l'OCI.

Comme le souligne le rapport, certains défis majeurs concernant la malnutrition dans les pays de l'OCI sont les suivants:

- Les pratiques inadéquates en matières d'Alimentation des Nourrissons et des Jeunes Enfants (IYCF), y compris l'allaitement,
- Manque d'accès à des aliments nutritifs,
- Famine saisonnière due aux saisons maigres/à la sécheresse,
- Un accès limité aux infrastructures améliorées d'approvisionnement en eau et d'assainissement,
- Un accès insuffisant aux soins maternels et génésiques,
- Faibles niveaux de dépenses sanitaires,
- Des mécanismes de coordination faibles et inefficaces pour lutter contre la malnutrition.

À la lumière de ces défis, la Neuvième Réunion du Groupe de Travail sur l'Allègement de la Pauvreté a formulé les recommandations de politique suivantes:

1. Développer des programmes spécifiques sur l'alimentation pour les mères
2. Améliorer les Pratiques d'Alimentation des Nourrissons et des Jeunes Enfants (IYCF)
3. Faciliter l'accès à l'eau potable et à l'assainissement des groupes vulnérables et lancer des campagnes éducatives sur les maladies infectieuses afin d'éliminer la malnutrition aiguë
4. Élaborer des programmes d'aide alimentaire pour assurer la fourniture inclusive et en temps opportun d'aliments de base pour les groupes vulnérables souffrants de la malnutrition aiguë

Tous les rapports soumis à la Réunion et les présentations faites lors de la Réunion sont disponibles sur le site internet du COMCEC (www.comcec.org).

La Dixième Réunion du Groupe de Travail sur l'Allègement de la Pauvreté aura lieu le 5 Octobre 2017 avec pour thème «Education des Enfants Défavorisés dans les Pays Membres de l'OCI: La Clé pour Échapper à la Pauvreté».

• **Financement de Projets du COMCEC**

Grâce à l'autre instrument important pour la mise en œuvre de la Stratégie du COMCEC -la Gestion du Cycle de Projet (GCP) du COMCEC- les Pays Membres enregistrés au Groupe de Travail sur l'Allègement de la Pauvreté et les institutions de l'OCI travaillant dans le domaine économique peuvent proposer des projets de coopération multilatérale. En 2016, l'Indonésie a mis en œuvre le projet intitulé «Développer des Initiatives Locales pour l'Allègement de la Pauvreté à Travers des Moyens de Subsistance Durables à Base Communautaire Entre les Pays Membres de l'OCI» en coopération avec la Malaisie et la Turquie.

Dans le cadre du quatrième Appel de Projets, les projets suivants de l'Albanie, de la Gambie, de l'Indonésie, et du Suriname sont mis en œuvre en 2017:

- Création d'une Feuille de Route pour un Service Social Intégré pour le Logement (Albanie)
- Formation sur l'Entrepreneuriat et la Gestion des Petites Entreprises pour les Femmes en Gambie, au Sénégal et en Sierra Leone (Gambie)

*

- Renforcer les Moyens de Subsistance Locales et Durables pour Activer les Pauvres en Ouvrant une Voie de Marketing par le Commerce Électronique (Indonésie)
- La Professionnalisation de la Garde d'Enfants dans Certains Pays de l'OCI (Suriname)

- **Programmes en Cours pour Alléger la Pauvreté dans le Cadre du COMCEC**

Les programmes en cours pour alléger la pauvreté dans le cadre du COMCEC sont comme suit: Le Fonds de Solidarité Islamique pour le Développement- FSID (au sein de la Banque Islamique de Développement) et le Programme Spécial pour le Développement de l'Afrique - PSDA (au sein de la Banque Islamique de Développement), le Programme de Formation Professionnelle de l'OCI -OCI-PFP (au sein de SESRIC).

- Conformément à la décision pertinente du 3ème Sommet islamique Extraordinaire qui s'est tenue en 2005, le Fonds de Solidarité Islamique pour le Développement (FSID) a été établi comme un Fonds spécial au sein de la BID. Le Fonds a officiellement été lancé en 2007 dans le but de contribuer à la réduction de la pauvreté dans les Etats Membres. Il se concentre sur le développement humain, l'agriculture et le développement rural, l'infrastructure de base et les micro entreprises. Le budget ciblé du Fonds est de 10 Milliards de Dollars Américains. En Avril 2017, le montant total des contributions reçues s'élève à 2.68 Milliards de Dollars Américains. En 2016, le montant cumulatif des approbations était de 664.8 Millions de Dollars Américains pour 106 opérations dans 33 Pays Membres.

- Le Programme Spécial pour le Développement de l'Afrique (PSDA) est une autre initiative importante au sein de la BID, lancé en 2008 en vue de stimuler la croissance économique, de revitaliser la production agricole et de créer des opportunités d'emploi dans les Pays Membres Africains. Le capital ciblé du PSDA est de 12 Milliards de Dollars Américains. A la fin de l'an 2016, le total des déboursements était de 1525 millions de Dollars Américains. Par conséquent le total des déboursements de 2012 jusqu'à ce jour s'est élevé à 5.4 milliards de Dollars Américains.

- L'objectif du Programme OCI-PFP qui a été lancé officiellement en 2009 durant le Sommet Économique du COMCEC, est de donner aux individus l'occasion de développer leurs connaissance et leurs compétences; de contribuer ainsi au développement et à la compétitivité des économies des Pays Membres. Les programmes de renforcement de capacité ont été lancés dans 22 programmes sociaux et économiques différents avec plusieurs sous-thèmes dans le cadre de l'OCI-PFP.

